

# Antidote et vos logiciels

Antidote 8 v2 • Linux



*Antidote, c'est un correcteur avancé, des dictionnaires et des guides linguistiques qui s'ajoutent à vos logiciels pour vous aider à écrire en français. Pour maximiser votre utilisation d'Antidote avec vos logiciels, cliquez sur leur lien ci-dessous.*

- ⇒ **LibreOffice**
- ⇒ **Google Chrome**
- ⇒ **Firefox**
- ⇒ **Thunderbird**
- ⇒ **LaTeX**
- ⇒ **Autres**

# Comment utiliser Antidote avec LibreOffice ?

Antidote s'intègre aux modules Writer, Calc, Impress et Draw

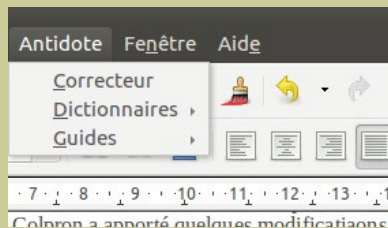
## Installation

L'installation se fait manuellement :

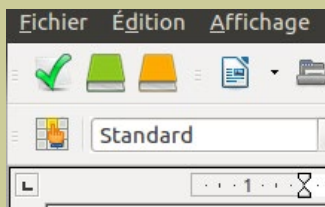
- Depuis Antidote, ouvrez le menu Aide > Installation dans vos logiciels...
- Suivez les instructions contenues dans le dossier LibreOffice.

## Accès aux ouvrages d'Antidote

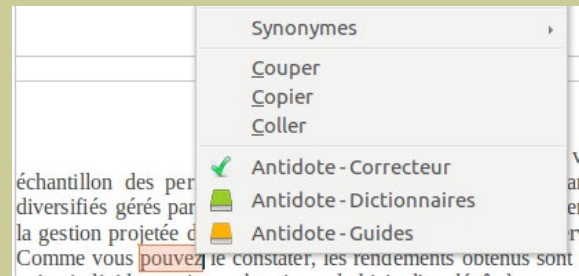
Placez le curseur à l'endroit désiré dans le document, puis appelez les ouvrages d'Antidote à l'aide des boutons dans la barre d'outils, du menu Antidote ou du menu contextuel.



Le menu Antidote



La barre d'outils d'Antidote



Les ouvrages d'Antidote dans le menu contextuel

*Note : vous pouvez modifier le contenu du menu contextuel ; voyez les réglages d'Antidote.*

# Comment installer Antidote dans Firefox ou Thunderbird ?

Pour l'utilisation d'Antidote dans ces logiciels, voir [cette page](#).

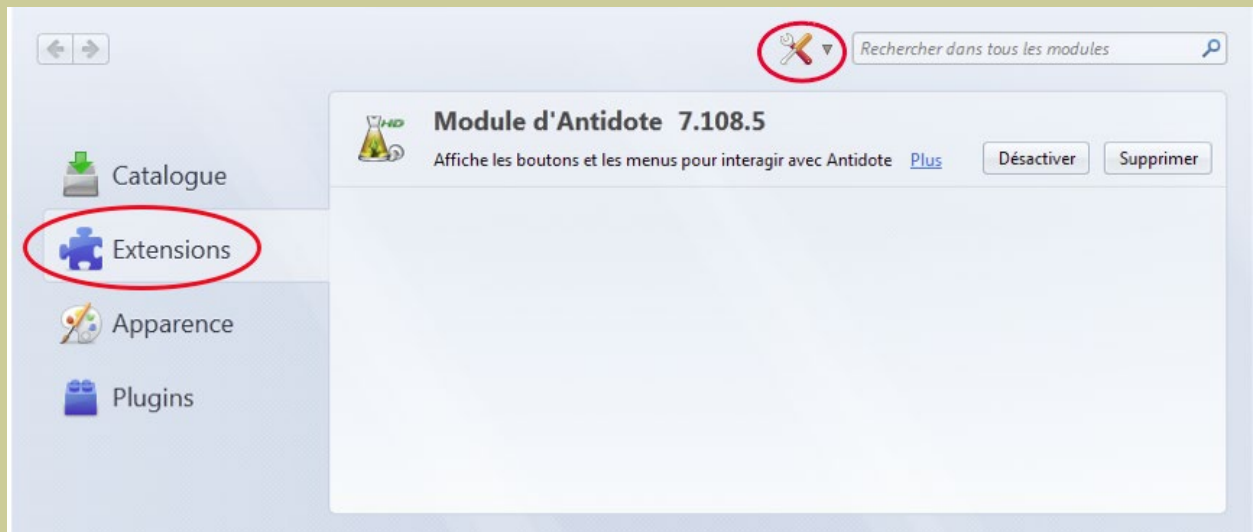
## Installation

L'installation se fait manuellement :

- Depuis Antidote, ouvrez le menu Aide > Installation dans vos logiciels...
- Suivez les instructions contenues dans le dossier Firefox ou Thunderbird.

## Mise à jour de l'extension

- Depuis le texteur, ouvrez le menu Outils > Modules complémentaires.
- Cliquez sur l'onglet « Extensions » (voir l'image).
- Cliquez sur l'icône des outils (voir l'image).
- Sélectionnez dans le menu l'élément « Rechercher des mises à jour ».



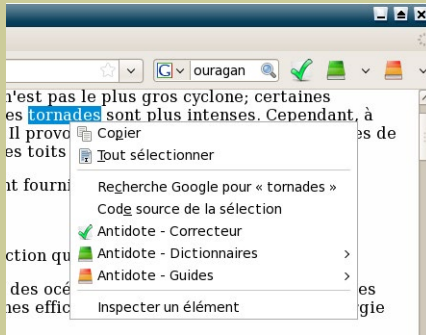
# Comment utiliser Antidote avec Firefox ou Thunderbird ?

Pour l'installation d'Antidote dans ces logiciels, voir [cette page](#).

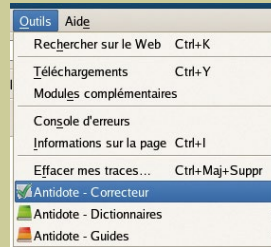
## Accès aux ouvrages d'Antidote

Sélectionnez le texte à corriger ou le mot à rechercher, puis appelez les ouvrages d'Antidote avec :

- les boutons dans la barre d'outils
- le menu contextuel (clic droit)
- le menu Outils.



Le menu contextuel et la barre d'outils  
(à son emplacement après l'installation)



Le menu Outils



Vous pouvez déplacer la barre d'outils à l'aide du menu **Affichage > Barre d'outils > Personnaliser...**

# Comment utiliser Antidote avec Google Chrome ?

## Installation de l'extension

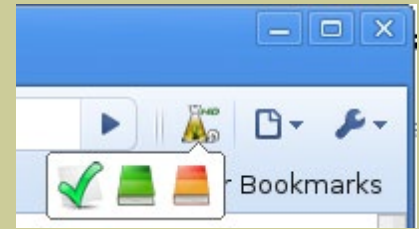
L'installation se fait manuellement :

- Depuis Antidote, ouvrez le menu Aide > Installation dans vos logiciels...
- Suivez les instructions contenues dans le dossier GoogleChrome.

## Mise à jour de l'extension

Assurez-vous d'effectuer la mise à jour régulièrement :

- Cliquez sur l'icône de personnalisation située dans le coin supérieur droit (voir l'image).
- Sélectionnez dans le menu l'élément « Outils » puis le sous-élément « Extensions ».
- Cochez la case « Mode développeur » (voir l'image).
- Cliquez sur le bouton « Mettre à jour les extensions maintenant » (voir l'image).

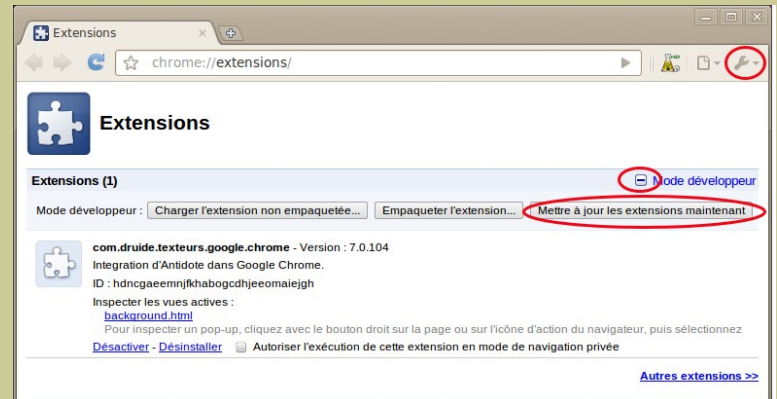


Barre d'outils

## Accès aux ouvrages d'Antidote

Sélectionnez le texte à corriger ou le mot à rechercher, puis appelez les ouvrages d'Antidote avec :

- le menu contextuel (clic droit)
- l'icône d'Antidote dans la barre d'outils.



# Comment utiliser Antidote avec LaTeX ?

Antidote peut traiter un document comportant des commandes LaTeX standards.

1. Dans l'éditeur que vous utilisez pour vos documents LaTeX, sélectionnez le texte à corriger, et appelez Antidote par l'un des moyens habituels (boutons et menus d'Antidote).
2. Corrigez le document normalement. Les corrections devraient se refléter directement dans votre éditeur, sans nuire aux instructions de formatage.

*Notes:*

- *Si votre éditeur n'arrive pas à contacter Antidote, vous pouvez utiliser le copier-coller (instructions de formatage incluses) pour travailler à partir de l'éditeur interne d'Antidote, puis pour rapporter le texte corrigé dans votre éditeur.*
- *Antidote reconnaît les séquences d'accents en ASCII-7-bits de TeX (ex.:\'e), mais elles peuvent être difficiles à corriger; le cas échéant, vous devrez effectuer ces corrections manuellement.*

# Comment utiliser Antidote avec d'autres logiciels ?

## 1. Glisser-poser

Faites glisser le texte à corriger ou le mot à rechercher directement dans les ouvrages d'Antidote.

⇒ [En savoir plus sur le glisser-poser...](#)

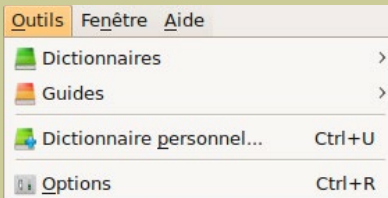
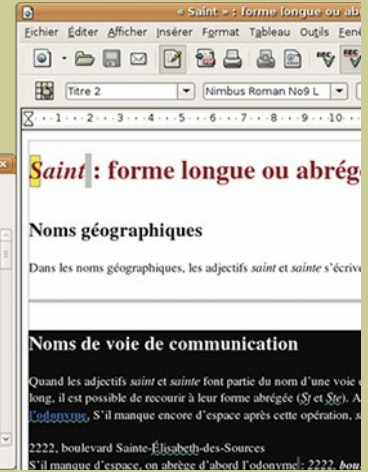
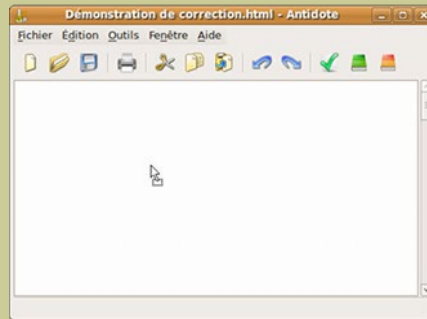
## 2. Copier-coller

Utilisez le presse-papier pour transmettre le texte à corriger ou le mot à rechercher à Antidote.

⇒ [En savoir plus sur le copier-coller...](#)

# Comment glisser-poser entre votre application et Antidote ?

1. Dans Antidote, créez un document interne.
2. Faites glisser le texte à corriger dans ce document.



3. Appelez le correcteur.
4. Glissez le texte corrigé vers votre document initial. (Attention : certains formatages peuvent être perdus.)
5. Pour les autres ouvrages, faites glisser le mot à rechercher sur le dictionnaire désiré ou dans la vedette.



# Comment copier-coller entre votre application et Antidote ?



**1.** Dans votre application, sélectionnez le texte à corriger, puis copiez-le dans le presse-papier.

**2.** Dans Antidote, créez un document interne.

**3.** Collez le texte à corriger dans ce document.



**4.** Appelez le correcteur.

**5.** La correction terminée, copiez le texte corrigé vers votre document initial. (Attention : certains formatages peuvent être perdus.)

# Où trouver de l'information complémentaire sur Antidote ?

## Le menu Aide

Le menu Aide d'Antidote donne accès à plusieurs références intéressantes (dont le présent document). En particulier :

**Posologie.pdf** – Le guide d'utilisation d'Antidote. Il contient une présentation détaillée de chaque ouvrage et de son utilisation.

**Raccourcis-clavier** – Ce document contient les principaux raccourcis-clavier propres à Antidote.

**Foire aux questions (FAQ)** – La foire aux questions (menu Aide > Questions...) se trouve sur le site web de Druide et contient les réponses aux questions les plus fréquemment posées.

## Notre site Web

**<http://www.antidote.info>**